





EMPRESA SOCIAL DEL ESTADO METROSALUD
ESTADO DE SITUACION FINANCIERA INDIVIDUAL
NIT 800.058.016-1
MEDELLIN, ANTIOQUIA
COMPARATIVO AL 31 ENERO 2020 Y AL 31 ENERO 2021
Cifras en Miles de Pesos





Alcaldía de Medellín

	AL 31/01/2020	AL 31/01/2021	Variación Absoluta
ACTIVO			
Efectivo y Equivalentes del Efectivo	9,485,834	23,920,710	14,434,876
Inversiones	86,952	90,463	3,511
Cuentas Por Cobrar	66,958,166	54,182,451	-12,775,715
Prestamos por Cobrar	7,497,815	8,592,381	1,094,566
Inventarios	4,176,777	3,277,070	-899,707
Propiedades, Planta y Equipo	281,279,597	292,549,026	11,269,429
Otros Activos	291,132,024	288,863,612	-2,268,412
TOTAL ACTIVO	660,617,165	671,475,713	10,858,548
CUENTAS DE ORDEN DEUDORAS			
Derechos Contingentes	0	0	0
Derechos Contingentes	18,026,909	18,026,909	0
Deudoras de Control	6,253,582	13,707,159	7,453,577
Deudoras por Contra (cr)	-24,280,491	-31,734,068	-7,453,577
PASIVO			
Cuentas por Pagar	35,293,564	37,659,859	2,366,295
Beneficios a Empleados	181,874,305	171,612,236	-10,262,069
Provisiones	34,699,478	36,000,125	1,300,647
Otros Pasivos	15,234,008	13,900,796	-1,333,212
TOTAL PASIVO	267,101,355	259,173,016	-7,928,339
PATRIMONIO			
Patrimonio Institucional	393,515,810	412,302,697	18,786,887
TOTAL PASIVO Y PATRIMONIO	660,617,165	671,475,713	10,858,548
CUENTAS DE ORDEN ACREEDORAS			
Responsabilidades Contingentes	0	0	0
Responsabilidades Contingentes	85,086,505	95,593,548	10,507,043
Acreedoras de Control	3,685,258	3,685,259	1
Acreedoras por Contra (db)	-88,771,763	-99,278,807	-10,507,044


FIRMA DEL REPRESENTANTE LEGAL
NOMBRE: MARTHA CECILIA CASTRILLON SUAREZ
C.C. 43.501.564


FIRMA SUBGERENTE ADMINISTRATIVA Y FINANCIERA (C)
NOMBRE: MARIA CELMIRA GIRALDO CASTAÑO
C.C 21.659.510


FIRMA DEL REVISOR FISCAL
NOMBRE: WILLIAN IGNACIO MARROQUIN RINCON
T.P. 52196-7
Designado por WMCIA S.A.S


FIRMA DE LA CONTADORA
NOMBRE: OLGA MERY LÓPEZ CASTAÑO
T.P. 23575

VIGILADO Supersalud 