

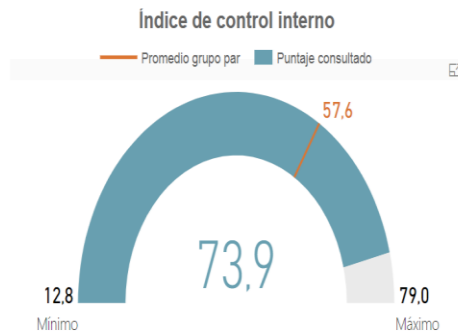
RESULTADOS MECI Y FURAG ESE METROSALUD Corte a diciembre 31 de 2018



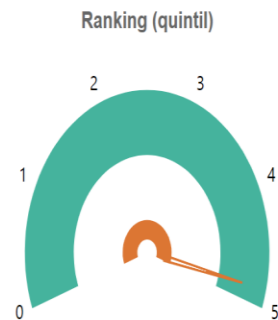
Índice de Desempeño Institucional	DIMENSIONES						
	D1	D2	D3	D4	D5	D6	D7
	Talento Humano	Dirección Estratégica y Planeación	Gestión para Resultados con Valores	Evaluación de Resultados	Información y Comunicación	Gestión del Conocimiento	Control Interno
70,9	66,0	72,1	69,9	68,1	70,0	70,1	73,9



I. Resultados generales

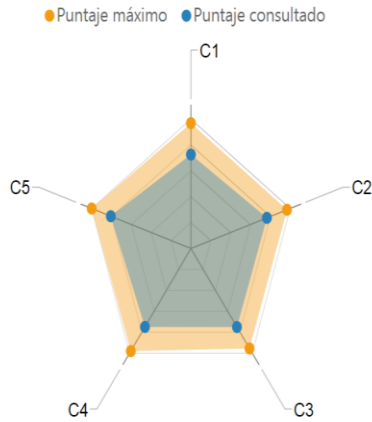


Nota 1: El promedio del grupo par sólo aparece para consultas por entidad.
 Nota 2: Para las consultas por entidad el mínimo y máximo corresponden al puntaje mínimo y máximo del grupo par, para las demás consultas corresponden al puntaje mínimo y máximo general.



Nota: La información de este gráfico solamente es válida para consultas por entidad.

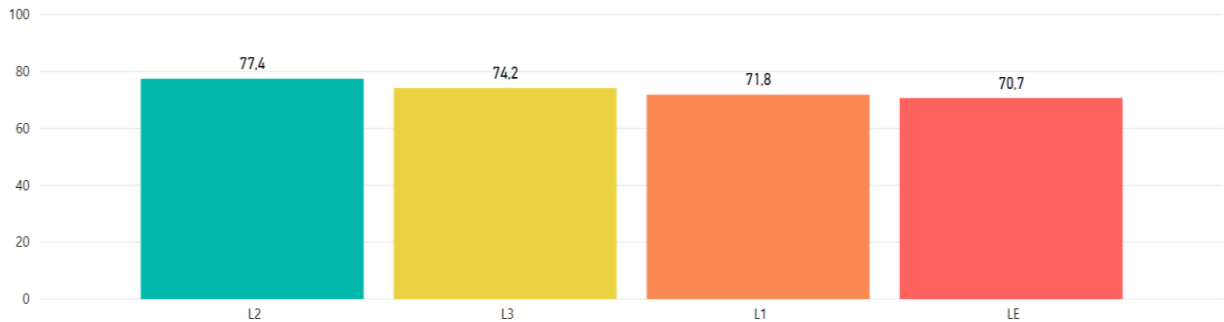
II. Índices de desempeño de los componentes MECI



Dimensión	Puntaje consultado	Puntaje máximo
C1: CONTROL INTERNO: Ambiente propicio para el ejercicio del control	71,6	98,31
C2: CONTROL INTERNO: Evaluación estratégica del riesgo	75,5	95,50
C3: CONTROL INTERNO: Actividades de control efectivas	74,0	94,21
C4: CONTROL INTERNO: Información y comunicación relevante y oportuna para el control	73,9	96,82
C5: CONTROL INTERNO: Actividades de monitoreo sistemáticas y orientadas a la mejora	79,6	98,64

Nota: Para las consultas por entidad el puntaje máximo corresponde al puntaje máximo del grupo par, para las demás consultas corresponde al puntaje máximo general.

III. Índices de desempeño de las líneas de defensa



Nota: Los colores en este gráfico no representan un alto o bajo desempeño, sino un ranking de las líneas de defensa a partir de los puntajes de la consulta.

Id índice	Descripción
LE	CONTROL INTERNO: Línea Estratégica
L1	CONTROL INTERNO: Primera Línea de Defensa
L2	CONTROL INTERNO: Segunda Línea de Defensa
L3	CONTROL INTERNO: Tercera Línea de Defensa



IV. Autoevaluación vs. Evaluación independiente



175: CONTROL INTERNO: Evaluación independiente al sistema de control interno

176: CONTROL INTERNO: Institucionalidad (esquema líneas de defensa) adecuada para la efectividad del control interno

Nota: El índice de evaluación independiente sólo aparece para aquellas entidades en las que el Jefe de Planeación diligenció el FURAG.



FURAG



Mapa coroplético



Resultados consolidados por entidad



Instructivos de usuario



inicio